






Pierre tombale **MINA**

Ce modèle intemporel, sobre et raffiné est une icône dans la tradition funéraire.

Le soubassement aux larges épaisseurs et un double galbe de la stèle apporteront le luxe nécessaire à votre pierre tombale.

Mina est un modèle modifiable et adaptable aux dimensions de votre cimetière.



Descriptif technique de la tombe MINA :

- Origine de la pierre : Asie
- Transformation : Asie
- Présentée en granit Gris Zephir
- Tombale avec arrondis à l'avant : hauteur 6 cm
- Bordures avec arrondis à l'avant : épaisseur 12 cm, hauteur 15 cm
- Stèle chanfreinée : épaisseur 10 cm

MINA

1956,00€TTC* posée**

* - Hors gravure.

** - Sur semelle béton existante.

- Hors fondations (réalisées normalement lors des obsèques).

- Prix des fondations béton : nous consulter.

- Démarches administratives et déclarations de travaux incluses.

- Garantie décennale Axa assurances n°4816279304 en cours de validité.

Vente et pose en région Île-de-France (Paris)

Île-de-France :
75, 77, 78, 91, 92, 93, 94 et 95

(Autres départements nous contacter)

Devis gratuit ou besoin d'un conseil ?

À votre écoute par téléphone, du lundi au vendredi de 8h30 à 17h sans interruption. Le week-end de 8h30 à 20h sur notre hotline au 06 88 79 28 41.

☎ **03 87 04 94 51**

✉ info@lapierretombale.fr